

## ΠΡΑΚΤΙΚΗ ΑΣΚΗΣΗ ΤΟΥ ΤΜΗΜΑΤΟΣ ΔΗΜΟΣΙΑΣ ΔΙΟΙΚΗΣΗΣ

ΕΠΙΣΤΗΜΟΝΙΚΑ ΥΠΕΥΘΥΝΟΣ: ΓΙΩΡΓΟΣ ΠΕΤΡΑΚΟΣ

Η πρακτική άσκηση των φοιτητών του τμήματος Δημόσιας Διοίκησης διεξάγεται το εαρινό εξάμηνο κάθε ακαδημαϊκού έτους, πραγματοποιείται σε Δημόσιους και Ιδιωτικούς Φορείς και έχει διάρκεια τριών(3) μηνών. Την τριετία 2018-2020, εκατόν σαράντα (140) φοιτητές συμμετείχαν στην πρακτική άσκηση του τμήματος και σύμφωνα με τα στοιχεία του Γραφείου Πρακτικής του Παντείου Πανεπιστημίου, το 75% των ασκούμενων ήταν γυναίκες και το 25% ήταν άντρες. Το μεγάλο ενδιαφέρον τον φοιτητών αλλά και των Φορέων για την πρακτική αλλά και η ικανοποίησή τους όπως αυτή καταγράφεται στις ατομικές αξιολογήσεις καταδεικνύουν την επιτυχία και την αποτελεσματικότητα της συγκεκριμένης ενέργειας. Συγκεκριμένα:

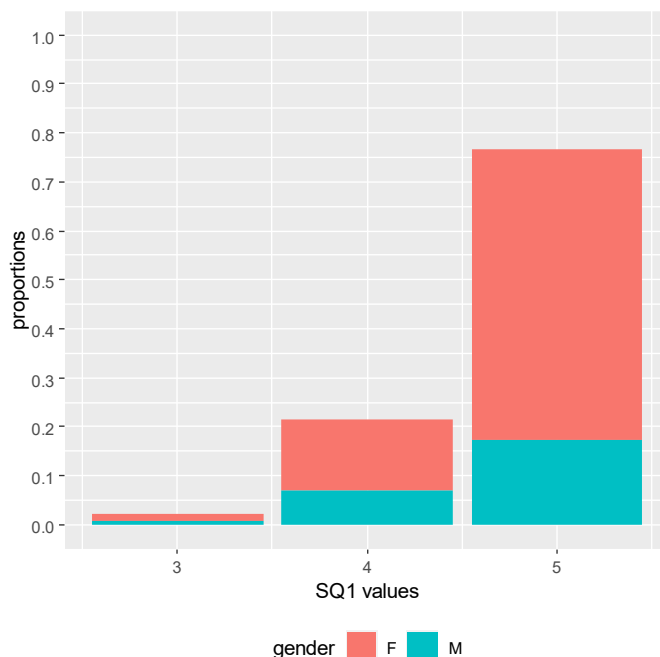
Το 98% των φοιτητών του τμήματος που συμμετείχαν στην πρακτική άσκηση **αξιολόγησε πολύ θετικά** την εμπειρία της πρακτικής άσκησης, ενώ ο 99% των Φορέων που συμμετείχαν στην πρακτική του τμήματος της τριετίας 2018-2020 δήλωσε ότι θα δεχόταν να φιλοξενήσει άλλον/άλλη ασκούμενο/η από το τμήμα. Επιπλέον, σε 20 από τους 140 φοιτητές που συμμετείχαν στο πρόγραμμα **έγινε πρόταση για πρόσληψη** μετά το τέλος της πρακτικής (ποσοστό 14%). Αν συνυπολογιστεί ότι οι μισοί περίπου φορείς δεν έχουν την δυνατότητα να προσλάβουν ασκούμενους (Δημόσιο, Εθνική Τράπεζα, κ.λπ.) το παραπάνω ποσοστό αγγίζει το 30%.

Η αξιολόγηση βρίσκεται στον πυρήνα της δομής της πρακτικής άσκησης και αφορά όλους τους συμμετέχοντες, φοιτητές, φορείς, επιστημονικούς υπευθύνους, γραφείο πρακτικής αλλά και την ίδια την πρακτική άσκηση. Ποσοτικά και ποιοτικά δεδομένα συλλέγονται και αναλύονται στατιστικά κάθε έτος, για κάθε ασκούμενο και κάθε Φορέα και στη συνέχεια χρησιμοποιούνται για την βελτιστοποίηση της διαδικασίας. Τα αποτελέσματα για την τριετία 2018-2020 παρουσιάζονται στη συνέχεια.

### ΑΠΟΤΕΛΕΣΜΑΤΑ ΑΞΙΟΛΟΓΗΣΗΣ

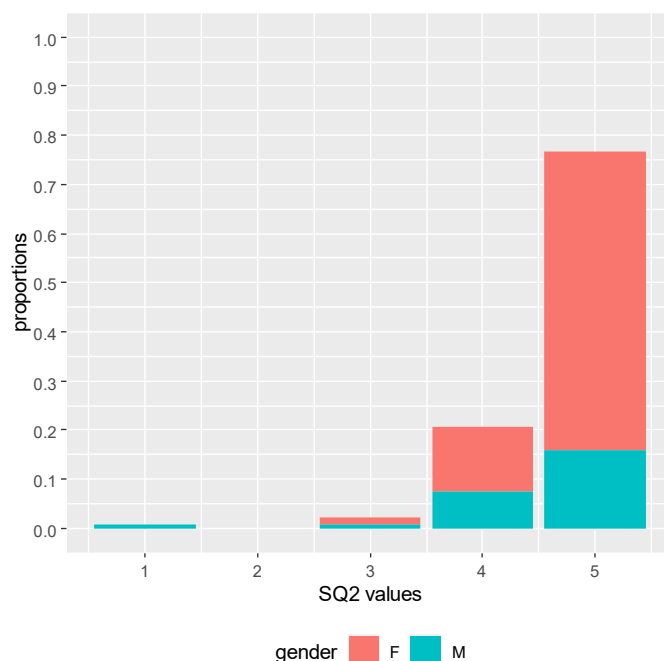
Το 98% των φοιτητών του τμήματος που συμμετείχαν στην πρακτική άσκηση αξιολόγησε την **εμπειρία της πρακτικής** ως πολύ καλή (21%) και άριστη (77%) με μέσο όρο βαθμολογίας στο σύνολο των φοιτητών 4,74/5.

Σχήμα. 1: Αξιολόγηση της εμπειρίας του φοιτητή από την πρακτική άσκηση, ανά φύλο σε κλίμακα 1:5 (5=άριστα)



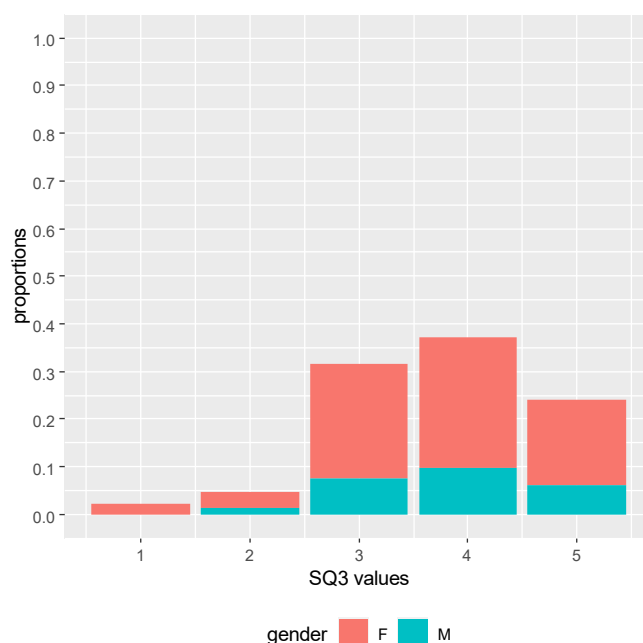
Ομοίως, το 98% των φοιτητών του τμήματος που συμμετείχαν στην πρακτική άσκηση αξιολόγησε θετικά την **εμπειρία από τον Φορέα της πρακτικής** ως πολύ καλή (21%) και άριστη (77%) με μέσο όρο βαθμολογίας στο σύνολο των φοιτητών 4,72/5.

Σχήμα 2: Αξιολόγηση της εμπειρίας του φοιτητή από τον Φορέα της Πρακτικής, ανά φύλο σε κλίμακα 1:5 (5=άριστα)



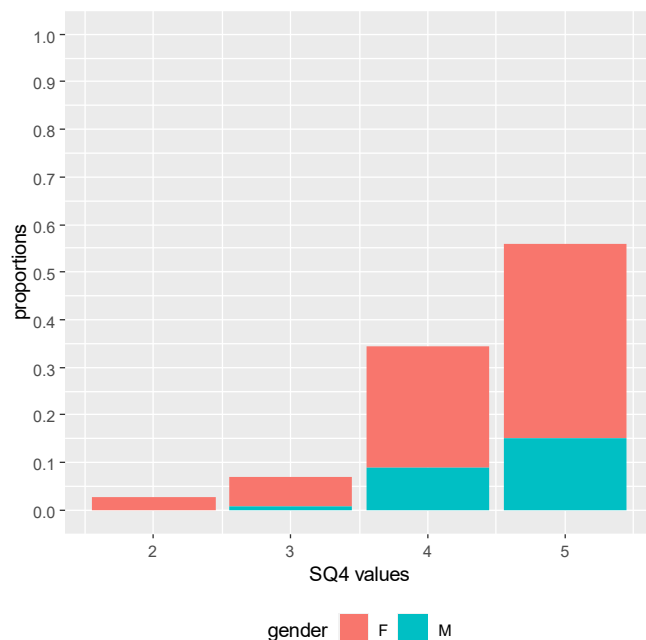
Το 61% των φοιτητών του τμήματος που συμμετείχαν στην πρακτική άσκηση συμφώνησε ότι οι **γνώσεις που αποκόμισαν από τις σπουδές** τους βοήθησαν στη διάρκεια της πρακτικής. Περίπου το 1/3 των φοιτητών (32%) τήρησαν μία ουδέτερη στάση. Μέσος όρος βαθμολογίας στο σύνολο των φοιτητών 3,77/5

Σχήμα 3: Οι γνώσεις από τις σπουδές βοήθησαν στην πρακτική, συμφωνώ κλίμακα από 1-5 (5 συμφωνώ απόλυτα)



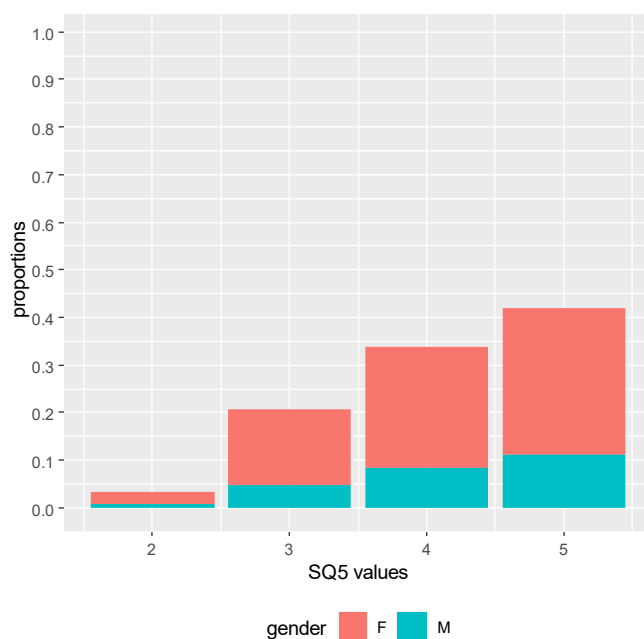
Το 90% των φοιτητών του τμήματος που συμμετείχαν στην πρακτική άσκηση συμφώνησε ότι οι γνώσεις που αποκόμισαν από την πρακτική θα τους βοηθήσει στη περαιτέρω επαγγελματική τους σταδιοδρομία. Μέσος όρο βαθμολογίας στο σύνολο των φοιτητών 4,43/5

Σχήμα 4: Οι γνώσεις από την πρακτική θα βοηθήσουν στην επαγγελματική σταδιοδρομία, συμφωνώ κλίμακα από 1-5



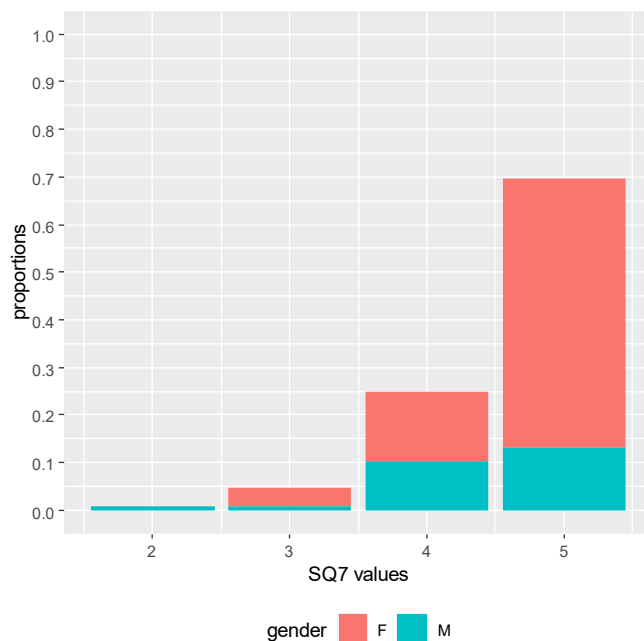
Το 76% των φοιτητών συμφώνησε ότι οι γνώσεις που αποκόμισαν από την πρακτική θα τους βοηθήσει στη περαιτέρω ακαδημαϊκή τους σταδιοδρομία. Μέσος όρο βαθμολογίας στο σύνολο των φοιτητών 4,14/5

Σχήμα 5: Οι γνώσεις από την πρακτική θα βοηθήσουν στην ακαδημαϊκή σταδιοδρομία, συμφωνώ κλίμακα από 1-5



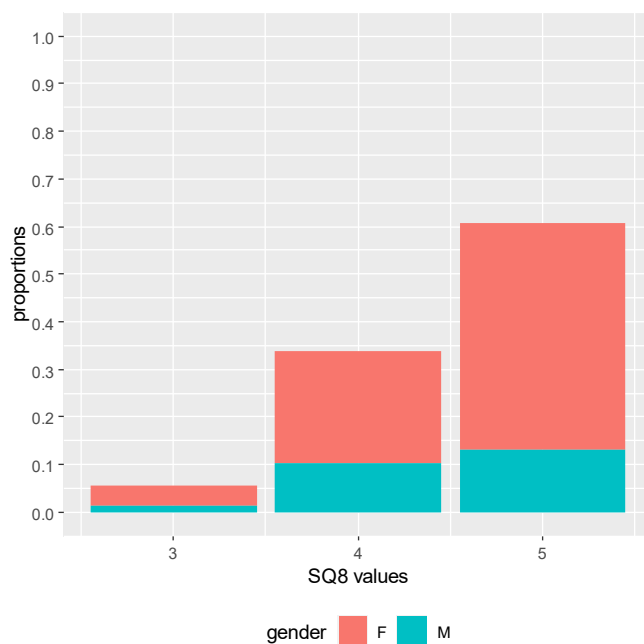
Το 95% των φοιτητών θεωρεί ότι η **υποστήριξη από τον Επιστημονικό Υπεύθυνο** της πρακτικής του τμήματος ήταν πολύ καλή (25%) έως άριστη (70%). Μέσος όρο βαθμολογίας φοιτητών 4,63/5

Σχήμα 6: Αξιολόγηση της υποστήριξης του Επιστημονικού Υπεύθυνου της πρακτικής, σε κλίμακα 1:5 (5=άριστα)



Το 95% των φοιτητών θεωρεί ότι η **γραμματειακή υποστήριξη** της πρακτικής του τμήματος ήταν πολύ καλή (34%) έως άριστη (61%). Μέσος όρο βαθμολογίας φοιτητών 4,55/5

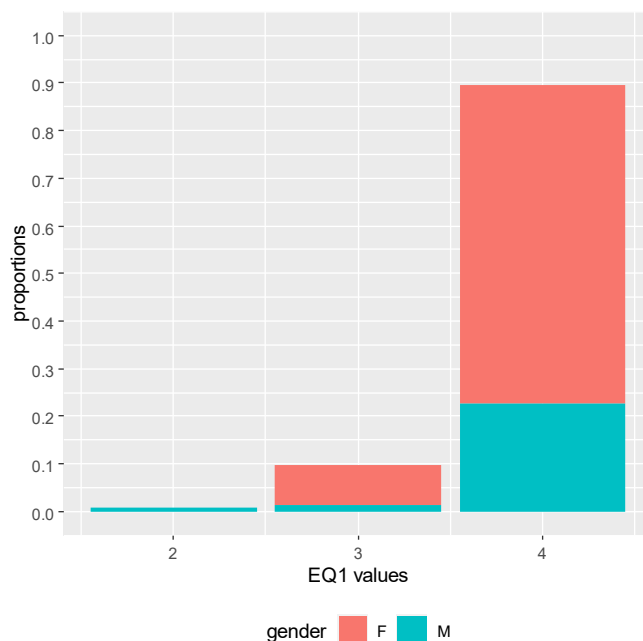
Σχήμα 7: Αξιολόγηση της γραμματειακής υποστήριξης της πρακτικής, σε κλίμακα 1:5 (5=άριστα)



Από την αξιολόγηση των φοιτητών που συμμετείχαν στην πρακτική από τους Φορείς υποδοχής καταγράφηκαν τα παρακάτω ευρήματα:

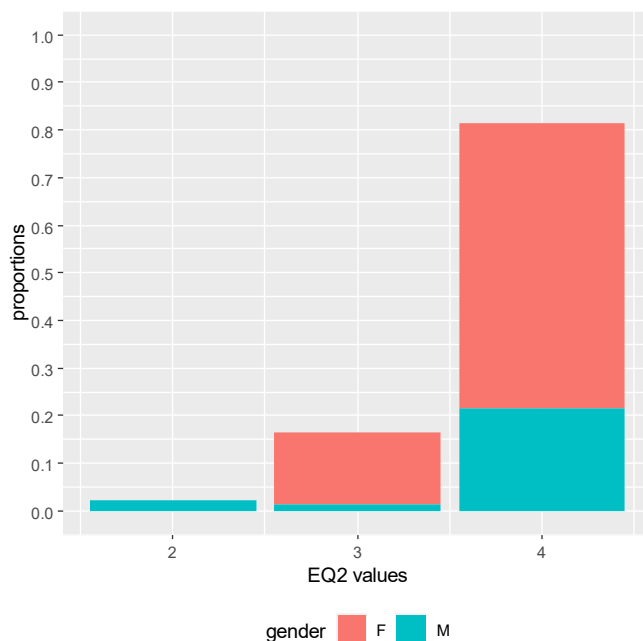
Το 90% των φοιτητών αξιολογήθηκε από τον Φορέα υποδοχής του **με άριστα** ως προς τη **συνέπεια στο ωράριο εργασίας**. Μέσος όρος βαθμολογίας 3,89/4

Σχήμα 8: Αξιολόγηση της συνέπειας στο ωράριο, σε κλίμακα 1:4 (4=άριστα)



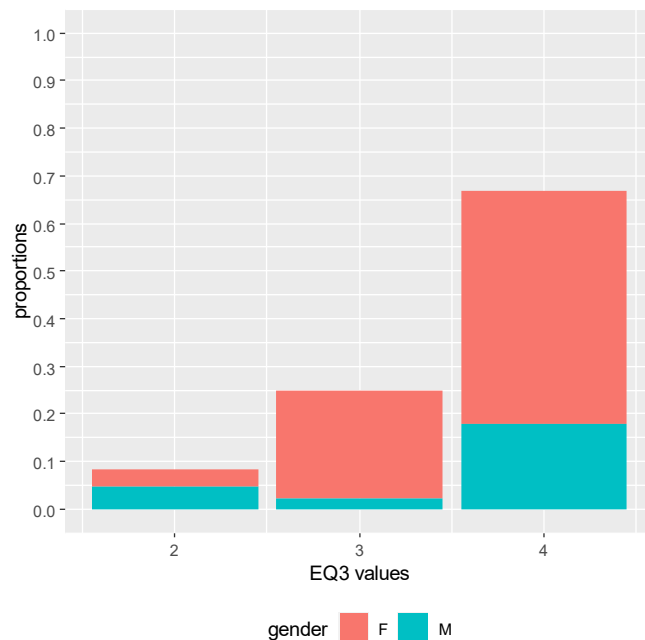
Το 81% των φοιτητών αξιολογήθηκε από τον Φορέα υποδοχής του **με άριστα** ως προς την **επικοινωνία και συνεργασία με συναδέλφους**. Μέσος όρος βαθμολογίας 3,79/4

Σχήμα 9: Αξιολόγηση της επικοινωνίας και συνεργασίας, σε κλίμακα 1:4 (4=άριστα)



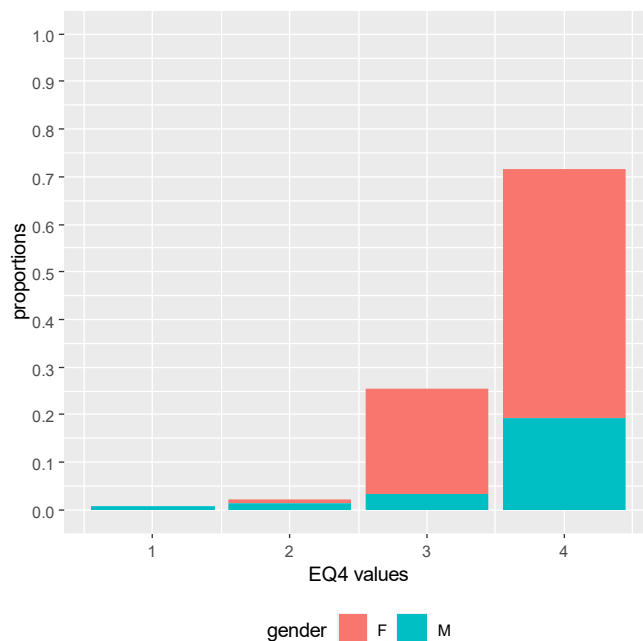
Το 92% των φοιτητών αξιολογήθηκε πολύ θετικά από τον Φορέα υποδοχής ως προς **το επίπεδο γνώσεων σε σχέση με τις εργασιακές απαιτήσεις** που αντιμετώπισαν. Μέσος όρος 3,59/4

Σχήμα 10: Αξιολόγηση του επιπέδου γνώσεων του ασκούμενου, σε κλίμακα 1:4 (4=άριστα)



Το 98% των φοιτητών αξιολογήθηκε πολύ θετικά από τον Φορέα υποδοχής ως προς **την επίδοση του/της σε σχέση τις εργασίες και τις υπευθυνότητες** που ανέλαβε. Μέσος όρος 3,68/4.

Σχήμα 10: Αξιολόγηση της επίδοσης του ασκούμενου, σε κλίμακα 1:4 (4=άριστα)



*Τα δεδομένα της μελέτης είναι απογραφικά και συνεπώς τα αποτελέσματα δεν συνοδεύονται από δειγματοληπτικό σφάλμα. Η ανάλυση έγινε στην **R**, version 3.6.0/package ggplot2.*

*Τμήμα Δημόσιας Διοίκησης, Πάντειο Πανεπιστήμιο  
11.01.2021*